




<b>Рассмотрено</b> Руководитель кафедры  /Былинкина В.П./ Протокол № 1 от 25.08.2022г.	<b>Согласовано</b> Заместитель директора по УР МБОУ «Каргалинская гимназия»  /Валеева Л.А./ от 29.08.2022г	<b>Утверждаю</b> Директор МБОУ «Каргалинская гимназия»  /Г.З.Яруллина / Приказ № 163 от 31.08.2022 г.
--	--	---



**РАБОЧАЯ ПРОГРАММА**  
**по математике для 5-6 классов**  
**Галяутдиновой Румии Эдуардовны**  
учителя первой квалификационной категории  
МБОУ «Каргалинская гимназия»  
Чистопольского муниципального района РТ

Принято на педагогическом совете  
От 29.08.2022 г. №

2022-2027 учебный год

## Пояснительная записка

Рабочая программа по математике на уровень основного общего образования разработана на основе:

- Основной образовательной программы основного общего образования МБОУ «Каргалинская гимназия» на 2022-2027 гг. утвержден и введен в действие приказом №152 от 29.08.2022г. (5 - 9 классы обновленный ФГОС);
- Учебного плана МБОУ «Каргалинская гимназия» на 2022-2023 учебный год, утвержден и введен в действие приказом № 155 от 29.08. 2022 г .
- Программа воспитания МБОУ «Каргалинская гимназия» Чистопольского муниципального района РТ утвержденной приказом №156 от 29.08.2022
- Положение о структуре, порядке разработки и утверждения рабочих программ учебных курсов, предметов МБОУ «Каргалинская гимназия» Приказ № 30 от 01.03.2022 г.

### ОБЩАЯ ХАРАКТЕРИСТИКА УЧЕБНОГО ПРЕДМЕТА «МАТЕМАТИКА»

Примерная рабочая программа по математике для обучающихся 5—9 классов разработана на основе Федерального государственного образовательного стандарта основного общего образования с учётом и современных мировых требований, предъявляемых к математическому образованию, и традиций российского образования, которые обеспечивают овладение ключевыми компетенциями, составляющими основу для непрерывного образования и саморазвития, а также целостность общекультурного, личностного и познавательного развития обучающихся. В рабочей программе учтены идеи и положения Концепции развития математического образования в Российской Федерации. В эпоху цифровой трансформации всех сфер человеческой деятельности невозможно стать образованным современным человеком без базовой математической подготовки. Уже в школе математика служит опорным предметом для изучения смежных дисциплин, а после школы реальной необходимостью становится непрерывное образование, что требует полноценной базовой общеобразовательной подготовки, в том числе и математической. Это обусловлено тем, что в наши дни растёт число профессий, связанных с непосредственным применением математики: и в сфере экономики, и в бизнесе, и в технологических областях, и даже в гуманитарных сферах. Таким образом, круг школьников, для которых математика может стать значимым предметом, расширяется.

Практическая полезность математики обусловлена тем, что её предметом являются фундаментальные структуры нашего мира: пространственные формы и количественные отношения от простейших, усваиваемых в непосредственном опыте, до достаточно сложных, необходимых для развития научных и прикладных идей. Без конкретных математических знаний затруднено понимание принципов устройства и использования современной техники, восприятие и интерпретация разнообразной социальной, экономической, политической

информации, малоэффективна повседневная практическая деятельность. Каждому человеку в своей жизни приходится выполнять расчёты и составлять алгоритмы, находить и применять формулы, владеть практическими приёмами геометрических измерений и построений, читать информацию, представленную в виде таблиц, диаграмм и графиков, жить в условиях неопределённости и понимать вероятностный характер случайных событий.

Одновременно с расширением сфер применения математики в современном обществе всё более важным становится математический стиль мышления, проявляющийся в определённых умственных навыках. В процессе изучения математики в арсенал приёмов и методов мышления человека естественным образом включаются индукция и дедукция, обобщение и конкретизация, анализ и синтез, классификация и систематизация, абстрагирование и аналогия. Объекты математических умозаключений, правила их конструирования раскрывают механизм логических построений, способствуют выработке умения формулировать, обосновывать и доказывать суждения, тем самым развивают логическое мышление. Ведущая роль принадлежит математике и в формировании алгоритмической компоненты мышления и воспитании умений действовать по заданным алгоритмам, совершенствовать известные и конструировать новые. В процессе решения задач — основой учебной деятельности на уроках математики — развиваются также творческая и прикладная стороны мышления. Обучение математике даёт возможность развивать у обучающихся точную, рациональную и информативную речь, умение отбирать наиболее подходящие языковые, символические, графические средства для выражения суждений и наглядного их представления.

Необходимым компонентом общей культуры в современном толковании является общее знакомство с методами познания действительности, представление о предмете и методах математики, их отличий от методов других естественных и гуманитарных наук, об особенностях применения математики для решения научных и прикладных задач. Таким образом, математическое образование вносит свой вклад в формирование общей культуры человека. Изучение математики также способствует эстетическому воспитанию человека, пониманию красоты и изящества математических рассуждений, восприятию геометрических форм, усвоению идеи симметрии.

## ЦЕЛИ И ОСОБЕННОСТИ ИЗУЧЕНИЯ УЧЕБНОГО ПРЕДМЕТА

### «МАТЕМАТИКА». 5-9 КЛАССЫ

**Приоритетными** целями обучения математике в 5—9 классах являются:

- формирование центральных математических понятий (число, величина, геометрическая фигура, переменная, вероятность, функция), обеспечивающих преемственность и перспективность математического образования обучающихся;
- подведение обучающихся на доступном для них уровне к осознанию взаимосвязи математики и окружающего мира, понимание математики как части общей культуры человечества;
- развитие интеллектуальных и творческих способностей обучающихся, познавательной активности, исследовательских умений, критичности мышления, интереса к изучению математики;

- формирование функциональной математической грамотности: умения распознавать проявления математических понятий, объектов и закономерностей в реальных жизненных ситуациях и при изучении других учебных предметов, проявления зависимостей и закономерностей, формулировать их на языке математики и создавать математические модели, применять освоенный математический аппарат для решения практико-ориентированных задач, интерпретировать и оценивать полученные результаты.

## ПЛАНИРУЕМЫЕ РЕЗУЛЬТАТЫ ОСВОЕНИЯ УЧЕБНОГО ПРЕДМЕТА «МАТЕМАТИКА» НА УРОВНЕ ОСНОВНОГО ОБЩЕГО ОБРАЗОВАНИЯ

Освоение учебного предмета «Математика» должно обеспечивать достижение на уровне основного общего образования следующих личностных, метапредметных и предметных образовательных результатов:

### **ЛИЧНОСТНЫЕ РЕЗУЛЬТАТЫ**

Личностные результаты освоения программы учебного предмета «Математика» характеризуются:

#### ***Патриотическое воспитание:***

проявлением интереса к прошлому и настоящему российской математики, ценностным отношением к достижениям российских математиков и российской математической школы, к использованию этих достижений в других науках и прикладных сферах.

#### ***Гражданское и духовно-нравственное воспитание:***

готовностью к выполнению обязанностей гражданина и реализации его прав, представлением о математических основах функционирования различных структур, явлений, процедур гражданского общества (выборы, опросы и пр.); готовностью к обсуждению этических проблем, связанных с практическим применением достижений науки, осознанием важности морально-этических принципов в деятельности учёного.

#### ***Трудовое воспитание:***

установкой на активное участие в решении практических задач математической направленности, осознанием важности математического образования на протяжении всей жизни для успешной профессиональной деятельности и развитием необходимых умений; осознанным выбором и построением индивидуальной траектории образования и жизненных планов с учётом личных интересов и общественных потребностей.

#### ***Эстетическое воспитание:***

способностью к эмоциональному и эстетическому восприятию математических объектов, задач, решений, рассуждений; умению видеть математические закономерности в искусстве.

#### ***Ценности научного познания:***

ориентацией в деятельности на современную систему научных представлений об основных закономерностях развития человека, природы и общества, пониманием математической науки как сферы человеческой деятельности, этапов её развития и значимости для развития цивилизации; овладением языком математики и математической культурой как средством познания мира; овладением простейшими навыками исследовательской деятельности.

#### ***Физическое воспитание, формирование культуры здоровья и эмоционального благополучия:***

готовностью применять математические знания в интересах своего здоровья, ведения здорового образа жизни (здоровое питание, сбалансированный режим занятий и отдыха, регулярная физическая активность); сформированностью навыка рефлексии, признанием своего права на ошибку и такого же права другого человека.

#### ***Экологическое воспитание:***

ориентацией на применение математических знаний для решения задач в области сохранности окружающей среды, планирования поступков и оценки их возможных последствий для окружающей среды; осознанием глобального характера экологических проблем и путей их решения.

#### ***Личностные результаты, обеспечивающие адаптацию обучающегося к изменяющимся условиям социальной и природной среды:***

готовностью к действиям в условиях неопределённости, повышению уровня своей компетентности через практическую деятельность, в том числе умение учиться у других людей, приобретать в совместной деятельности новые знания, навыки и компетенции из опыта других; необходимостью в формировании новых знаний, в том числе формулировать идеи, понятия, гипотезы об объектах и явлениях, в том числе ранее не известных, осознавать дефициты собственных знаний и компетентностей, планировать своё развитие; способностью осознавать стрессовую ситуацию, воспринимать стрессовую ситуацию как вызов, требующий контрмер, корректировать принимаемые решения и действия, формулировать и оценивать риски и последствия, формировать опыт.

#### **МЕТАПРЕДМЕТНЫЕ РЕЗУЛЬТАТЫ**

Метапредметные результаты освоения программы учебного предмета «Математика» характеризуются овладением *универсальными познавательными действиями, универсальными коммуникативными действиями и универсальными регулятивными действиями.*

1) *Универсальные познавательные действия обеспечивают формирование базовых когнитивных процессов обучающихся (освоение методов познания окружающего мира; применение логических, исследовательских операций, умений работать с информацией).*

**Базовые логические действия:**

- выявлять и характеризовать существенные признаки математических объектов, понятий, отношений между понятиями; формулировать определения понятий; устанавливать существенный признак классификации, основания для обобщения и сравнения, критерии проводимого анализа;
- воспринимать, формулировать и преобразовывать суждения: утвердительные и отрицательные, единичные, частные и общие; условные;
- выявлять математические закономерности, взаимосвязи и противоречия в фактах, данных, наблюдениях и утверждениях; предлагать критерии для выявления закономерностей и противоречий;
- делать выводы с использованием законов логики, дедуктивных и индуктивных умозаключений, умозаключений по аналогии;
- разбирать доказательства математических утверждений (прямые и от противного), проводить самостоятельно несложные доказательства математических фактов, выстраивать аргументацию, приводить примеры и контрпримеры; обосновывать собственные рассуждения;
- выбирать способ решения учебной задачи (сравнивать несколько вариантов решения, выбирать наиболее подходящий с учётом самостоятельно выделенных критериев).

**Базовые исследовательские действия:**

- использовать вопросы как исследовательский инструмент познания; формулировать вопросы, фиксирующие противоречие, проблему, самостоятельно устанавливать искомое и данное, формировать гипотезу, аргументировать свою позицию, мнение;
- проводить по самостоятельно составленному плану несложный эксперимент, небольшое исследование по установлению особенностей математического объекта, зависимостей объектов между собой;
- самостоятельно формулировать обобщения и выводы по результатам проведённого наблюдения, исследования, оценивать достоверность полученных результатов, выводов и обобщений;
- прогнозировать возможное развитие процесса, а также выдвигать предположения о его развитии в новых условиях.

**Работа с информацией:**

- выявлять недостаточность и избыточность информации, данных, необходимых для решения задачи;
- выбирать, анализировать, систематизировать и интерпретировать информацию различных видов и форм представления;
- выбирать форму представления информации и иллюстрировать решаемые задачи схемами, диаграммами, иной графикой и их комбинациями;
- оценивать надёжность информации по критериям, предложенным учителем или сформулированным самостоятельно.

2) *Универсальные коммуникативные действия обеспечивают сформированность социальных навыков обучающихся.*

**Общение:**

- воспринимать и формулировать суждения в соответствии с условиями и целями общения; ясно, точно, грамотно выражать свою точку зрения в устных и письменных текстах, давать пояснения по ходу решения задачи, комментировать полученный результат;
- в ходе обсуждения задавать вопросы по существу обсуждаемой темы, проблемы, решаемой задачи, высказывать идеи, нацеленные на поиск решения; сопоставлять свои суждения с суждениями других участников диалога, обнаруживать различие и сходство позиций; в корректной форме формулировать разногласия, свои возражения;
- представлять результаты решения задачи, эксперимента, исследования, проекта; самостоятельно выбирать формат выступления с учётом задач презентации и особенностей аудитории.

**Сотрудничество:**

- понимать и использовать преимущества командной и индивидуальной работы при решении учебных математических задач; принимать цель совместной деятельности, планировать организацию совместной работы, распределять виды работ, договариваться, обсуждать процесс и результат работы; обобщать мнения нескольких людей;
- участвовать в групповых формах работы (обсуждения, обмен мнениями, мозговые штурмы и др.); выполнять свою часть работы и координировать свои действия с другими членами команды; оценивать качество своего вклада в общий продукт по критериям, сформулированным участниками взаимодействия.

3) *Универсальные регулятивные действия обеспечивают формирование смысловых установок и жизненных навыков личности*

**Самоорганизация:**

- самостоятельно составлять план, алгоритм решения задачи (или его часть), выбирать способ решения с учётом имеющихся ресурсов и собственных возможностей, аргументировать и корректировать варианты решений с учётом новой информации.

**Самоконтроль:**

- владеть способами самопроверки, самоконтроля процесса и результата решения математической задачи;
- предвидеть трудности, которые могут возникнуть при решении задачи, вносить коррективы в деятельность на основе новых обстоятельств, найденных ошибок, выявленных трудностей;
- оценивать соответствие результата деятельности поставленной цели и условиям, объяснять причины достижения или недостижения цели, находить ошибку, давать оценку приобретённому опыту

## ПРИМЕРНАЯ РАБОЧАЯ ПРОГРАММА УЧЕБНОГО КУРСА «МАТЕМАТИКА». 5-6 КЛАССЫ

### ЦЕЛИ ИЗУЧЕНИЯ УЧЕБНОГО КУРСА

Приоритетными целями обучения математике в 5—6 классах являются:

- продолжение формирования основных математических понятий (число, величина, геометрическая фигура), обеспечивающих преемственность и перспективность математического образования обучающихся;
- развитие интеллектуальных и творческих способностей обучающихся, познавательной активности, исследовательских умений, интереса к изучению математики;
- подведение обучающихся на доступном для них уровне к осознанию взаимосвязи математики и окружающего мира;
- формирование функциональной математической грамотности: умения распознавать математические объекты в реальных жизненных ситуациях, применять освоенные умения для решения практико-ориентированных задач, интерпретировать полученные результаты и оценивать их на соответствие практической ситуации.

Основные линии содержания курса математики в 5—6 классах — арифметическая и геометрическая, которые развиваются параллельно, каждая в соответствии с собственной логикой, однако, не независимо одна от другой, а в тесном контакте и взаимодействии. Также в курсе происходит знакомство с элементами алгебры и описательной статистики.

Изучение арифметического материала начинается со систематизации и развития знаний о натуральных числах, полученных в начальной школе. При этом совершенствование вычислительной техники и формирование новых теоретических знаний сочетается с развитием вычислительной культуры, в частности с обучением простейшим приёмам прикидки и оценки результатов вычислений. Изучение натуральных чисел продолжается в 6 классе знакомством с начальными понятиями теории делимости.

Другой крупный блок в содержании арифметической линии — это дроби. Начало изучения обыкновенных и десятичных дробей отнесено к 5 классу. Это первый этап в освоении дробей, когда происходит знакомство с основными идеями, понятиями темы. При этом рассмотрение обыкновенных дробей в полном объёме предшествует изучению десятичных дробей, что целесообразно с точки зрения логики изложения числовой линии, когда правила действий с десятичными дробями можно обосновать уже известными алгоритмами выполнения действий с обыкновенными дробями. Знакомство с десятичными дробями расширит возможности для понимания обучающимися прикладного применения новой записи при изучении других предметов и при практическом использовании. К 6 классу отнесён второй этап в изучении дробей, где происходит совершенствование навыков сравнения и преобразования дробей, освоение новых вычислительных алгоритмов, оттачивание техники вычислений, в том числе значений выражений, содержащих и обыкновенные, и десятичные дроби, установление связей между ними, рассмотрение приёмов решения задач на дроби. В начале 6 класса происходит знакомство с понятием процента.



Особенностью изучения положительных и отрицательных чисел является то, что они также могут рассматриваться в несколько этапов. В 6 классе в начале изучения темы «Положительные и отрицательные числа» выделяется под тема «Целые числа», в рамках которой знакомство с отрицательными числами и действиями с положительными и отрицательными числами происходит на основе содержательного подхода. Это позволяет на доступном уровне познакомить учащихся практически со всеми основными понятиями темы, в том числе и с правилами знаков при выполнении арифметических действий. Изучение рациональных чисел на этом не закончится, а будет продолжено в курсе алгебры 7 класса, что станет следующим проходом всех принципиальных вопросов, тем самым разделение трудностей облегчает восприятие материала, а распределение во времени способствует прочности приобретаемых навыков.

При обучении решению текстовых задач в 5—6 классах используются арифметические приёмы решения. Текстовые задачи, решаемые при отработке вычислительных навыков в 5—6 классах, рассматриваются задачи следующих видов: задачи на движение, на части, на покупки, на работу и производительность, на проценты, на отношения и пропорции. Кроме того, обучающиеся знакомятся с приёмами решения задач перебором возможных вариантов, учатся работать с информацией, представленной в форме таблиц или диаграмм.

В Примерной рабочей программе предусмотрено формирование пропедевтических алгебраических представлений. Буква как символ некоторого числа в зависимости от математического контекста вводится постепенно. Буквенная символика широко используется прежде всего для записи общих утверждений и предложений, формул, в частности для вычисления геометрических величин, в качестве «заместителя» числа.

В курсе «Математики» 5—6 классов представлена наглядная геометрия, направленная на развитие образного мышления, пространственного воображения, изобразительных умений. Это важный этап в изучении геометрии, который осуществляется на наглядно-практическом уровне, опирается на наглядно-образное мышление обучающихся. Большая роль отводится практической деятельности, опыту, эксперименту, моделированию. Обучающиеся знакомятся с геометрическими фигурами на плоскости и в пространстве, с их простейшими конфигурациями, учатся изображать их на нелинованной и клетчатой бумаге, рассматривают их простейшие свойства. В процессе изучения наглядной геометрии знания, полученные обучающимися в начальной школе, систематизируются и расширяются.

## МЕСТО УЧЕБНОГО КУРСА В УЧЕБНОМ ПЛАНЕ

Согласно учебному плану в 5—6 классах изучается интегрированный предмет «Математика», который включает арифметический материал и наглядную геометрию, а также пропедевтические сведения из алгебры, элементы логики и начала описательной статистики. Учебный план

на изучение математики в 5—6 классах отводит не менее 5 учебных часов в неделю в течение каждого года обучения, всего не менее 340 учебных часов.

## СОДЕРЖАНИЕ УЧЕБНОГО КУРСА (ПО ГОДАМ ОБУЧЕНИЯ)

### 5 класс

#### *Натуральные числа и нуль*

Натуральное число. Ряд натуральных чисел. Число 0. Изображение натуральных чисел точками на координатной (числовой) прямой. Позиционная система счисления. Римская нумерация как пример непозиционной системы счисления. Десятичная система счисления. Сравнение натуральных чисел, сравнение натуральных чисел с нулём. Способы сравнения. Округление натуральных чисел. Сложение натуральных чисел; свойство нуля при сложении. Вычитание как действие, обратное сложению. Умножение натуральных чисел; свойства нуля и единицы при умножении. Деление как действие, обратное умножению. Компоненты действий, связь между ними. Проверка результата арифметического действия. Переместительное и сочетательное свойства (законы) сложения и умножения, распределительное свойство (закон) умножения. Использование букв для обозначения неизвестного компонента и записи свойств арифметических действий. Делители и кратные числа, разложение на множители. Простые и составные числа. Признаки делимости на 2, 5, 10, 3, 9. Деление с остатком. Степень с натуральным показателем. Запись числа в виде суммы разрядных слагаемых. Числовое выражение. Вычисление значений числовых выражений; порядок выполнения действий. Использование при вычислениях переместительного и сочетательного свойств (законов) сложения и умножения, распределительного свойства умножения.

#### *Дроби*

Представление о дроби как способе записи части величины. Обыкновенные дроби. Правильные и неправильные дроби. Смешанная дробь; представление смешанной дроби в виде неправильной дроби и выделение целой части числа из неправильной дроби. Изображение дробей точками на числовой прямой. Основное свойство дроби. Сокращение дробей. Приведение дроби к новому знаменателю. Сравнение дробей. Сложение и вычитание дробей. Умножение и деление дробей; взаимно-обратные дроби. Нахождение части целого и целого по его части. Десятичная запись дробей. Представление десятичной дроби в виде обыкновенной. Изображение десятичных дробей точками на числовой прямой. Сравнение десятичных дробей. Арифметические действия с десятичными дробями. Округление десятичных дробей.

#### *Решение текстовых задач*

Решение текстовых задач арифметическим способом. Решение логических задач. Решение задач перебором всех возможных вариантов. Использование при решении задач таблиц и схем. Решение задач, содержащих зависимости, связывающие величины: скорость, время, расстояние; цена, количество, стоимость. Единицы измерения: массы, объёма, цены; расстояния, времени, скорости. Связь между единицами измерения каждой величины. Решение основных задач на дроби. Представление данных в виде таблиц, столбчатых диаграмм.

### ***Наглядная геометрия***

Наглядные представления о фигурах на плоскости: точка, прямая, отрезок, луч, угол, ломаная, многоугольник, окружность, круг. Угол. Прямой, острый, тупой и развёрнутый углы. Длина отрезка, метрические единицы длины. Длина ломаной, периметр многоугольника. Измерение и построение углов с помощью транспортира. Наглядные представления о фигурах на плоскости: многоугольник; прямоугольник, квадрат; треугольник, о равенстве фигур. Изображение фигур, в том числе на клетчатой бумаге. Построение конфигураций из частей прямой, окружности на нелинованной и клетчатой бумаге. Использование свойств сторон и углов прямоугольника, квадрата. Площадь прямоугольника и многоугольников, составленных из прямоугольников, в том числе фигур, изображённых на клетчатой бумаге. Единицы измерения площади. Наглядные представления о пространственных фигурах: прямоугольный параллелепипед, куб, многогранники. Изображение простейших многогранников. Развёртки куба и параллелепипеда. Создание моделей многогранников (из бумаги, проволоки, пластилина и др.). Объём прямоугольного параллелепипеда, куба. Единицы измерения объёма.

## **6 класс**

### ***Натуральные числа***

Арифметические действия с многозначными натуральными числами. Числовые выражения, порядок действий, использование скобок. Использование при вычислениях переместительного и сочетательного свойств сложения и умножения, распределительного свойства умножения. Округление натуральных чисел.

Делители и кратные числа; наибольший общий делитель и наименьшее общее кратное. Делимость суммы и произведения. Деление с остатком.

### ***Дроби***

Обыкновенная дробь, основное свойство дроби, сокращение дробей. Сравнение и упорядочивание дробей. Решение задач на нахождение части от целого и целого по его части. Дробное число как результат деления. Представление десятичной дроби в виде обыкновенной дроби и возможность представления обыкновенной дроби в виде десятичной. Десятичные дроби и метрическая система мер. Арифметические действия и числовые выражения с обыкновенными и десятичными дробями. Отношение. Деление в данном отношении. Масштаб,

пропорция. Применение пропорций при решении задач. Понятие процента. Вычисление процента от величины и величины по её проценту. Выражение процентов десятичными дробями. Решение задач на проценты. Выражение отношения величин в процентах.

### ***Положительные и отрицательные числа***

Положительные и отрицательные числа. Целые числа. Модуль числа, геометрическая интерпретация модуля числа. Изображение чисел на координатной прямой. Числовые промежутки. Сравнение чисел. Арифметические действия с положительными и отрицательными числами. Прямоугольная система координат на плоскости. Координаты точки на плоскости, абсцисса и ордината. Построение точек и фигур на координатной плоскости.

### ***Буквенные выражения***

Применение букв для записи математических выражений и предложений. Свойства арифметических действий. Буквенные выражения и числовые подстановки. Буквенные равенства, нахождение неизвестного компонента. Формулы; формулы периметра и площади прямоугольника, квадрата, объёма параллелепипеда и куба.

### ***Решение текстовых задач***

Решение текстовых задач арифметическим способом. Решение логических задач. Решение задач перебором всех возможных вариантов. Решение задач, содержащих зависимости, связывающих величины: скорость, время, расстояние; цена, количество, стоимость; производительность, время, объём работы. Единицы измерения: массы, стоимости; расстояния, времени, скорости. Связь между единицами измерения каждой величины. Решение задач, связанных с отношением, пропорциональностью величин, процентами; решение основных задач на дроби и проценты. Оценка и прикидка, округление результата. Составление буквенных выражений по условию задачи. Представление данных с помощью таблиц и диаграмм. Столбчатые диаграммы: чтение и построение. Чтение круговых диаграмм.

### ***Наглядная геометрия***

Наглядные представления о фигурах на плоскости: точка, прямая, отрезок, луч, угол, ломаная, многоугольник, четырёхугольник, треугольник, окружность, круг. Взаимное расположение двух прямых на плоскости, параллельные прямые, перпендикулярные прямые. Измерение расстояний: между двумя точками, от точки до прямой; длина маршрута на квадратной сетке. Измерение и построение углов с помощью транспортира. Виды треугольников: остроугольный, прямоугольный, тупоугольный; равнобедренный, равносторонний. Четырёхугольник, примеры четырёхугольников. Прямоугольник, квадрат: использование свойств сторон, углов, диагоналей. Изображение геометрических фигур на нелинованной бумаге с использованием циркуля, линейки, угольника, транспортира. Построения на клетчатой бумаге. Периметр многоугольника. Понятие площади фигуры; единицы измерения площади. Приближённое измерение площади фигур, в том числе на квадратной сетке. Приближённое измерение длины окружности, площади круга. Симметрия: центральная, осевая и зеркальная симметрии. Построение симметричных фигур. Наглядные представления о пространственных фигурах: параллелепипед, куб, призма,

пирамида, конус, цилиндр, шар и сфера. Изображение пространственных фигур. Примеры развёрток многогранников, цилиндра и конуса. Создание моделей пространственных фигур (из бумаги, проволоки, пластилина и др.). Понятие объёма; единицы измерения объёма. Объём прямоугольного параллелепипеда, куба.

## ПЛАНИРУЕМЫЕ ПРЕДМЕТНЫЕ РЕЗУЛЬТАТЫ ОСВОЕНИЯ ПРИМЕРНОЙ РАБОЧЕЙ ПРОГРАММЫ КУРСА (ПО ГОДАМ ОБУЧЕНИЯ)

Освоение учебного курса «Математика» в 5—6 классах основной школы должно обеспечивать достижение следующих предметных образовательных результатов:

### 5 класс

#### *Числа и вычисления*

- Понимать и правильно употреблять термины, связанные с натуральными числами, обыкновенными и десятичными дробями.
- Сравнить и упорядочивать натуральные числа, сравнивать в простейших случаях обыкновенные дроби, десятичные дроби.
- Соотносить точку на координатной (числовой) прямой с соответствующим ей числом и изображать натуральные числа точками на координатной (числовой) прямой.
- Выполнять арифметические действия с натуральными числами, с обыкновенными дробями в простейших случаях.
- Выполнять проверку, прикидку результата вычислений.
- Округлять натуральные числа.

#### *Решение текстовых задач*

- Решать текстовые задачи арифметическим способом и с помощью организованного конечного перебора всех возможных вариантов.
- Решать задачи, содержащие зависимости, связывающие величины: скорость, время, расстояние; цена, количество, стоимость.
- Использовать краткие записи, схемы, таблицы, обозначения при решении задач.
- Пользоваться основными единицами измерения: цены, массы; расстояния, времени, скорости; выражать одни единицы величины через другие.
- Извлекать, анализировать, оценивать информацию, представленную в таблице, на столбчатой диаграмме, интерпретировать представленные данные, использовать данные при решении задач.

#### *Наглядная геометрия*

- Пользоваться геометрическими понятиями: точка, прямая, отрезок, луч, угол, многоугольник, окружность, круг.
- Приводить примеры объектов окружающего мира, имеющих форму изученных геометрических фигур. Использовать терминологию, связанную с углами: вершина сторона; с многоугольниками: угол, вершина, сторона, диагональ; с окружностью: радиус, диаметр, центр.
- Изображать изученные геометрические фигуры на нелинованной и клетчатой бумаге с помощью циркуля и линейки.
- Находить длины отрезков непосредственным измерением с помощью линейки, строить отрезки заданной длины; строить окружность заданного радиуса.
- Использовать свойства сторон и углов прямоугольника, квадрата для их построения, вычисления площади и периметра.
- Вычислять периметр и площадь квадрата, прямоугольника, фигур, составленных из прямоугольников, в том числе фигур, изображённых на клетчатой бумаге.
- Пользоваться основными метрическими единицами измерения длины, площади; выражать одни единицы величины через другие.
- Распознавать параллелепипед, куб, использовать терминологию: вершина, ребро грань, измерения; находить измерения параллелепипеда, куба.
- Вычислять объём куба, параллелепипеда по заданным измерениям, пользоваться единицами измерения объёма.
- Решать несложные задачи на измерение геометрических величин в практических ситуациях.

## 6 класс

### *Числа и вычисления*

- Знать и понимать термины, связанные с различными видами чисел и способами их записи, переходить (если это возможно) от одной формы записи числа к другой.
- Сравнить и упорядочивать целые числа, обыкновенные и десятичные дроби, сравнивать числа одного и разных знаков.
- Выполнять, сочетая устные и письменные приёмы, арифметические действия с натуральными и целыми числами, обыкновенными и десятичными дробями, положительными и отрицательными числами.
- Вычислять значения числовых выражений, выполнять прикидку и оценку результата вычислений; выполнять преобразования числовых выражений на основе свойств арифметических действий.
- Соотносить точку на координатной прямой с соответствующим ей числом и изображать числа точками на координатной прямой, находить модуль числа. Соотносить точки в прямоугольной системе координат с координатами этой точки.
- Округлять целые числа и десятичные дроби, находить приближения чисел.

### *Числовые и буквенные выражения*

- Понимать и употреблять термины, связанные с записью степени числа, находить квадрат и куб числа, вычислять значения числовых выражений, содержащих степени.
- Пользоваться признаками делимости, раскладывать натуральные числа на простые множители.

- Пользоваться масштабом, составлять пропорции и отношения.
- Использовать буквы для обозначения чисел при записи математических выражений, составлять буквенные выражения и формулы, находить значения буквенных выражений, осуществляя необходимые подстановки и преобразования.
- Находить неизвестный компонент равенства.

### ***Решение текстовых задач***

- Решать многошаговые текстовые задачи арифметическим способом.
- Решать задачи, связанные с отношением, пропорциональностью величин, процентами; решать три основные задачи на дроби и проценты.
- Решать задачи, содержащие зависимости, связывающие величины: скорость, время, расстояние, цена, количество, стоимость; производительность, время, объёма работы, используя арифметические действия, оценку, прикидку; пользоваться единицами измерения соответствующих величин.
- Составлять буквенные выражения по условию задачи.
- Извлекать информацию, представленную в таблицах, на линейной, столбчатой или круговой диаграммах, интерпретировать представленные данные; использовать данные при решении задач. 6 Представлять информацию с помощью таблиц, линейной и столбчатой диаграмм.

### ***Наглядная геометрия***

- Приводить примеры объектов окружающего мира, имеющих форму изученных геометрических плоских и пространственных фигур, примеры равных и симметричных фигур.
- Изображать с помощью циркуля, линейки, транспортира на нелинованной и клетчатой бумаге изученные плоские геометрические фигуры и конфигурации, симметричные фигуры.
- Пользоваться геометрическими понятиями: равенство фигур, симметрия; использовать терминологию, связанную с симметрией: ось симметрии, центр симметрии.
- Находить величины углов измерением с помощью транспортира, строить углы заданной величины, пользоваться при решении задач градусной мерой углов; распознавать на чертежах острый, прямой, развёрнутый и тупой углы.
- Вычислять длину ломаной, периметр многоугольника, пользоваться единицами измерения длины, выражать одни единицы измерения длины через другие.
- Находить, используя чертёжные инструменты, расстояния: между двумя точками, от точки до прямой, длину пути на квадратной сетке.
- Вычислять площадь фигур, составленных из прямоугольников, использовать разбиение на прямоугольники, на равные фигуры, достраивание до прямоугольника; пользоваться основными единицами измерения площади; выражать одни единицы измерения площади через другие.

- Распознавать на моделях и изображениях пирамиду, конус, цилиндр, использовать терминологию: вершина, ребро, грань, основание, развёртка.
- Изображать на клетчатой бумаге прямоугольный параллелепипед.
- Вычислять объём прямоугольного параллелепипеда, куба, пользоваться основными единицами измерения объёма; выражать одни единицы измерения объёма через другие.
- Решать несложные задачи нахождение геометрических величин в практических ситуациях
- 

## ТЕМАТИЧЕСКОЕ ПЛАНИРОВАНИЕ УЧЕБНОГО КУРСА (ПО ГОДАМ ОБУЧЕНИЯ)

### 5 класс (не менее 170 ч)

<p>Название раздела (темы) курса (число часов) Основное содержание</p>	<p>Основные виды деятельности обучающихся</p>
<p><b><i>Натуральные числа. Действия с натуральными числами (43 ч)</i></b></p> <p>Десятичная система счисления. Ряд натуральных чисел. Натуральный ряд. Число 0. Натуральные числа на координатной прямой. Сравнение, округление натуральных чисел. Арифметические действия с натуральными числами. Свойства нуля при сложении и умножении, свойства единицы при умножении. Переместительное и сочетательное свойства сложения и умножения, распределительное свойство умножения. Делители и кратные числа, разложение числа на множители. Деление с остатком. Простые и составные числа. Признаки делимости на 2, 5, 10, 3, 9. Степень с натуральным показателем. Числовые выражения; порядок действий. Решение текстовых задач на все арифметические действия, на движение и покупки</p>	<p>Читать, записывать, сравнивать натуральные числа; предлагать и обсуждать способы упорядочивания чисел. Изображать координатную прямую, отмечать числа точками на координатной прямой, находить координаты точки. Исследовать свойства натурального ряда, чисел 0 и 1 при сложении и умножении. Использовать правило округления натуральных чисел. Выполнять арифметические действия с натуральными числами, вычислять значения числовых выражений со скобками и без скобок. Записывать произведение в виде степени, читать степени, использовать терминологию (основание, показатель), вычислять значения степеней. Выполнять прикидку и оценку значений числовых выражений, предлагать и применять приёмы проверки вычислений. Использовать при вычислениях переместительное и сочетательное свойства сложения и умножения, распределительное свойство умножения; формулировать и применять правила преобразования числовых выражений на основе свойств арифметических действий.</p> <p>Исследовать числовые закономерности, выдвигать и обосновывать гипотезы, формулировать обобщения и выводы по результатам проведённого исследования. Формулировать определения делителя и кратного, называть делители и кратные числа; распознавать простые и составные числа; формулировать и применять признаки делимости на 2, 3, 5, 9, 10; применять</p>



	<p>алгоритм разложения числа на простые множители; находить остатки от деления и неполное частное. Распознавать истинные и ложные высказывания о натуральных числах, приводить примеры и контрпримеры, строить высказывания и отрицания высказываний о свойствах натуральных чисел. Конструировать математические предложения с помощью связок «и», «или», «если..., то...». Решать текстовые задачи арифметическим способом, использовать зависимости между величинами (скорость, время, расстояние; цена, количество, стоимость и др.): анализировать и осмысливать текст задачи, переформулировать условие, извлекать необходимые данные, устанавливать зависимости между величинами, строить логическую цепочку рассуждений. Моделировать ход решения задачи с помощью рисунка, схемы, таблицы. Приводить, разбирать, оценивать различные решения, записи решений текстовых задач. Критически оценивать полученный результат, осуществлять самоконтроль, проверяя ответ на соответствие условию, находить ошибки. Решать задачи с помощью перебора всех возможных вариантов. Знакомиться с историей развития арифметики</p>
<p><b><i>Наглядная геометрия. Линии на плоскости (12 ч)</i></b>  Точка, прямая, отрезок, луч. Ломаная. Измерение длины отрезка, метрические единицы измерения длины. Окружность и круг. Практическая работа «Построение узора из окружностей». Угол. Прямой, острый, тупой и развёрнутый углы. Измерение углов. Практическая работа «Построение углов</p>	<p>Распознавать на чертежах, рисунках, описывать, используя терминологию, и изображать с помощью чертёжных инструментов: точку, прямую, отрезок, луч, угол, ломаную, окружность. Распознавать, приводить примеры объектов реального мира, имеющих форму изученных фигур, оценивать их линейные размеры. Использовать линейку и транспортир как инструменты для построения и измерения: измерять длину отрезка, величину угла; строить отрезок заданной длины, угол, заданной величины; откладывать циркулем равные отрезки, строить окружность заданного радиуса. Изображать конфигурации геометрических фигур из отрезков, окружностей, их частей на нелинованной и клетчатой бумаге; предлагать, описывать и обсуждать способы, алгоритмы построения. Распознавать и изображать на нелинованной и клетчатой бумаге прямой, острый, тупой, развёрнутый углы; сравнивать углы. Вычислять длины отрезков, ломаных. Понимать и использовать при решении задач зависимости между единицами метрической системы мер; знакомиться с неметрическими системами мер; выражать длину в различных единицах измерения. Исследовать фигуры и конфигурации, используя цифровые ресурсы</p>
<p><b><i>Обыкновенные дроби (48 ч)</i></b>  Дробь. Правильные и неправильные дроби. Основное</p>	<p>Моделировать в графической, предметной форме, с помощью компьютера понятия и свойства, связанные с обыкновенной дробью. Читать и записывать,</p>

свойство дроби. Сравнение дробей. Сложение и вычитание обыкновенных дробей. Смешанная дробь. Умножение и деление обыкновенных дробей; взаимно-обратные дроби. Решение текстовых задач, содержащих дроби. Основные задачи на дроби. Применение букв для записи математических выражений и предложений

сравнивать обыкновенные дроби, предлагать, обосновывать и обсуждать способы упорядочивания дробей. Изображать обыкновенные дроби точками на координатной прямой; использовать координатную прямую для сравнения дробей. Формулировать, записывать с помощью букв основное свойство обыкновенной дроби; использовать основное свойство дроби для сокращения дробей и приведения дроби к новому знаменателю. Представлять смешанную дробь в виде неправильной и выделять целую часть числа из неправильной дроби. Выполнять арифметические действия с обыкновенными дробями; применять свойства арифметических действий для рационализации вычислений. Выполнять прикидку и оценку результата вычислений; предлагать и применять приёмы проверки вычислений. Проводить исследования свойств дробей, опираясь на числовые эксперименты (в том числе с помощью компьютера). Распознавать истинные и ложные высказывания о дробях, приводить примеры и контрпримеры, строить высказывания и отрицания высказываний. Решать текстовые задачи, содержащие дробные данные, и задачи на нахождение части целого и целого по его части; выявлять их сходства и различия. Моделировать ход решения задачи с помощью рисунка, схемы, таблицы. Приводить, разбирать, оценивать различные решения, записи решений текстовых задач. Критически оценивать полученный результат, осуществлять самоконтроль, проверяя ответ на соответствие условию, находить ошибки. Знакомиться с историей развития арифметики

**Наглядная геометрия. Многоугольники (10 ч)**

Многоугольники. Четырёхугольник, прямоугольник, квадрат. Практическая работа «Построение прямоугольника с заданными сторонами на нелинованной бумаге». Треугольник. Площадь и периметр прямоугольника и многоугольников, составленных из прямоугольников, единицы измерения площади. Периметр многоугольника

Описывать, используя терминологию, изображать с помощью чертёжных инструментов и от руки, моделировать из бумаги многоугольники. Приводить примеры объектов реального мира, имеющих форму многоугольника, прямоугольника, квадрата, треугольника, оценивать их линейные размеры. Вычислять: периметр треугольника, прямоугольника, многоугольника; площадь прямоугольника, квадрата. Изображать остроугольные, прямоугольные и тупоугольные треугольники. Строить на нелинованной и клетчатой бумаге квадрат и прямоугольник с заданными длинами сторон. Исследовать свойства прямоугольника, квадрата путём эксперимента, наблюдения, измерения, моделирования; сравнивать свойства квадрата и прямоугольника. Конструировать математические

	<p>предложения с помощью связок «некоторый», «любой». Распознавать истинные и ложные высказывания о многоугольниках, приводить примеры и контрпримеры. Исследовать зависимость площади квадрата от длины его стороны. Использовать свойства квадратной сетки для построения фигур; разбивать прямоугольник на квадраты, треугольники; составлять фигуры из квадратов и прямоугольников и находить их площадь, разбивать фигуры на прямоугольники и квадраты и находить их площадь. Выражать величину площади в различных единицах измерения метрической системы мер, понимать и использовать зависимости между метрическими единицами измерения площади. Знакомиться с примерами применения площади и периметра в практических ситуациях. Решать задачи из реальной жизни, предлагать и обсуждать различные способы решения задач</p>
<p><b>Десятичные дроби (38 ч)</b> Десятичная запись дробей. Сравнение десятичных дробей. Действия с десятичными дробями. Округление десятичных дробей. Решение текстовых задач, содержащих дроби. Основные задачи на дроби</p>	<p>Представлять десятичную дробь в виде обыкновенной, читать и записывать, сравнивать десятичные дроби, предлагать, обосновывать и обсуждать способы упорядочивания десятичных дробей. Изображать десятичные дроби точками на координатной прямой. Выявлять сходства и различия правил арифметических действий с натуральными числами и десятичными дробями, объяснять их. Выполнять арифметические действия с десятичными дробями; выполнять прикидку и оценку результата вычислений. Применять свойства арифметических действий для рационализации вычислений. Применять правило округления десятичных дробей. Проводить исследования свойств десятичных дробей, опираясь на числовые эксперименты (в том числе с помощью компьютера), выдвигать гипотезы и приводить их обоснования. Распознавать истинные и ложные высказывания о дробях, приводить примеры и контрпримеры, строить высказывания и отрицания высказываний. Решать текстовые задачи, содержащие дробные данные, и нахождение части целого и целого по его части; выявлять их сходства и различия. Моделировать ход решения задачи с помощью рисунка, схемы, таблицы. Приводить, разбирать, оценивать различные решения, записи решений текстовых задач. Оперировать дробными числами в реальных жизненных ситуациях. Критически оценивать полученный результат, осуществлять самоконтроль, проверяя ответ на соответствие условию, находить ошибки. Знакомиться с историей развития арифметики</p>
<p><b>Наглядная геометрия. Тела и фигуры в пространстве</b></p>	<p>Распознавать на чертежах, рисунках, в окружающем мире прямоугольный</p>

<p><b>(9 ч)</b>  Многогранники. Изображение многогранников. Модели пространственных тел. Прямоугольный параллелепипед, куб. Развёртки куба и параллелепипеда. Практическая работа «Развёртка куба». Объём куба, прямоугольного параллелепипеда</p>	<p>параллелепипед, куб, многогранники, описывать, используя терминологию, оценивать линейные размеры. Приводить примеры объектов реального мира, имеющих форму многогранника, прямоугольного параллелепипеда, куба. Изображать куб на клетчатой бумаге. Исследовать свойства куба, прямоугольного параллелепипеда, многогранников, используя модели. Распознавать и изображать развёртки куба и параллелепипеда. Моделировать куб и параллелепипед из бумаги и прочих материалов, объяснять способ моделирования. Находить измерения, вычислять площадь поверхности; объём куба, прямоугольного параллелепипеда; исследовать зависимость объёма куба от длины его ребра, выдвигать и обосновывать гипотезу. Наблюдать и проводить аналогии между понятиями площади и объёма, периметра и площади поверхности. Распознавать истинные и ложные высказывания о многогранниках, приводить примеры и контрпримеры, строить высказывания и отрицания высказываний. Решать задачи из реальной жизни</p>
<p><b>Повторение и обобщение (10 ч)</b>  Повторение основных понятий и методов курса 5 класса, обобщение знаний</p>	<p>Вычислять значения выражений, содержащих натуральные числа, обыкновенные и десятичные дроби, выполнять преобразования чисел. Выбирать способ сравнения чисел, вычислений, применять свойства арифметических действий для рационализации вычислений  Осуществлять самоконтроль выполняемых действий и самопроверку результата вычислений. Решать задачи из реальной жизни, применять математические знания для решения задач из других учебных предметов. Решать задачи разными способами, сравнивать способы решения задачи, выбирать рациональный способ</p>

**6 класс (не менее 170 ч)**

<p><b>Название раздела (темы) курса (число часов)</b>  <b>Основное содержание</b></p>	<p><b>Основные виды деятельности обучающихся</b></p>
<p><b>Натуральные числа (30 ч)</b>  Арифметические действия с многозначными</p>	<p>Выполнять арифметические действия с многозначными натуральными числами, находить значения числовых выражений со скобками и без скобок;</p>

<p>натуральными числами. Числовые выражения, порядок действий, использование скобок. Округление натуральных чисел. Делители и кратные числа; наибольший общий делитель и наименьшее общее кратное. Разложение числа на простые множители. Делимость суммы и произведения. Деление с остатком. Решение текстовых задач</p>	<p>вычислять значения выражений, содержащих степени. Выполнять прикидку и оценку значений числовых выражений, применять приёмы проверки результата. Использовать при вычислениях переместительное и сочетательное свойства сложения и умножения, распределительное свойство умножения относительно сложения, свойства арифметических действий. Исследовать числовые закономерности, проводить числовые эксперименты, выдвигать и обосновывать гипотезы. Формулировать определения делителя и кратного, наибольшего общего делителя и наименьшего общего кратного, простого и составного чисел; использовать эти понятия при решении задач. Применять алгоритмы вычисления наибольшего общего делителя и наименьшего общего кратного двух чисел, алгоритм разложения числа на простые множители. Исследовать условия делимости на 4 и 6. Исследовать, обсуждать, формулировать и обосновывать вывод о чётности суммы, произведения: двух чётных чисел, двух нечётных чисел, чётного и нечётного чисел. Исследовать свойства делимости суммы и произведения чисел. Приводить примеры чисел с заданными свойствами, распознавать верные и неверные утверждения о свойствах чисел, опровергать неверные утверждения с помощью контрпримеров. Конструировать математические предложения с помощью связок «и», «или», «если..., то...». Решать текстовые задачи, включающие понятия делимости, арифметическим способом, использовать перебор всех возможных вариантов. Моделировать ход решения задачи с помощью рисунка, схемы, таблицы. Приводить, разбирать, оценивать различные решения, записи решений текстовых задач</p>
<p><b>Наглядная геометрия. Прямые на плоскости (7 ч)</b>  Перпендикулярные прямые. Параллельные прямые. Расстояние между двумя точками, от точки до прямой, длина пути на квадратной сетке. Примеры прямых в пространстве</p>	<p>Распознавать на чертежах, рисунках случаи взаимного расположения двух прямых. Изображать с помощью чертёжных инструментов на миллионированной и клетчатой бумаге две пересекающиеся прямые, две параллельные прямые, строить прямую, перпендикулярную данной. Приводить примеры параллельности и перпендикулярности прямых в пространстве. Распознавать в многоугольниках перпендикулярные и параллельные стороны. Изображать многоугольники с параллельными, перпендикулярными сторонами. Находить расстояние между двумя точками, от точки до прямой, длину пути на квадратной сетке, в том числе используя цифровые ресурсы</p>
<p><b>Дроби (32 ч)</b></p>	<p>Использовать десятичные дроби при преобразовании величин в метрической</p>

<p>Обыкновенная дробь, основное свойство дроби, сокращение дробей. Сравнение и упорядочивание дробей. Десятичные дроби и метрическая система мер. Арифметические действия с обыкновенными и десятичными дробями. Отношение. Деление в данном отношении. Масштаб, пропорция. Понятие процента. Вычисление процента от величины и величины по её проценту. Решение текстовых задач, содержащих дроби и проценты. Практическая работа «Отношение длины окружности к её диаметру»</p>	<p>системе мер. Выполнять арифметические действия с обыкновенными и десятичными дробями. Вычислять значения выражений, содержащих обыкновенные и десятичные дроби, выполнять преобразования дробей, выбирать способ, применять свойства арифметических действий для рационализации вычислений. Составлять отношения и пропорции, находить отношение величин, делить величину в данном отношении. Находить экспериментальным путём отношение длины окружности к её диаметру. Интерпретировать масштаб как отношение величин, находить масштаб плана, карты и вычислять расстояния, используя масштаб. Объяснять, что такое процент, употреблять обороты речи со словом «процент». Выражать проценты в дробях и дроби в процентах, отношение двух величин в процентах. Вычислять процент от числа и число по его проценту. Округлять дроби и проценты, находить приближения чисел. Решать задачи на части, проценты, пропорции, нахождение дроби (процента) от величины и величины по её дроби (проценту), дроби (процента), который составляет одна величина от другой. Приводить, разбирать, оценивать различные решения, записи решений текстовых задач. Извлекать информацию из таблиц и диаграмм, интерпретировать табличные данные, определять наибольшее и наименьшее из представленных данных</p>
<p><b>Наглядная геометрия. Симметрия (6 ч)</b> Осевая симметрия. Центральная симметрия. Построение симметричных фигур. Практическая работа «Осевая симметрия». Симметрия в пространстве</p>	<p>Распознавать на чертежах и изображениях, изображать от руки, строить с помощью инструментов фигуру (отрезок, ломаную, треугольник, прямоугольник, окружность), симметричную данной относительно прямой, точки. Находить примеры симметрии в окружающем мире. Моделировать из бумаги две фигуры, симметричные относительно прямой; конструировать геометрические конфигурации, используя свойство симметрии, в том числе с помощью цифровых ресурсов. Исследовать свойства изученных фигур, связанные с симметрией, используя эксперимент, наблюдение, моделирование. Обосновывать, опровергать с помощью контрпримеров утверждения о симметрии фигур</p>
<p><b>Выражения с буквами (6 ч)</b> Применение букв для записи математических выражений и предложений. Буквенные выражения и числовые подстановки. Буквенные равенства, нахождение неизвестного компонента. Формулы</p>	<p>Использовать буквы для обозначения чисел, при записи математических утверждений, составлять буквенные выражения по условию задачи. Исследовать несложные числовые закономерности, использовать буквы для их записи. Вычислять числовое значение буквенного выражения при заданных значениях букв. Записывать формулы: периметра и площади прямоугольника, квадрата; длины окружности, площади круга; выполнять</p>

	<p>вычисления по этим формулам. Составлять формулы, выражающие зависимости между величинами: скорость, время, расстояние; цена, количество, стоимость; производительность, время, объём работы; выполнять вычисления по этим формулам. Находить неизвестный компонент арифметического действия</p>
<p><b>Наглядная геометрия. Фигуры на плоскости (14 ч)</b>          Четырёхугольник, примеры четырёхугольников. Прямоугольник, квадрат: свойства сторон, углов, диагоналей. Измерение углов. Виды треугольников. Периметр многоугольника. Площадь фигуры. Формулы периметра и площади прямоугольника. Приближённое измерение площади фигур. Практическая работа «Площадь круга»</p>	<p>Изображать на нелинованной и клетчатой бумаге с использованием чертёжных инструментов четырёхугольники с заданными свойствами: с параллельными, перпендикулярными, равными сторонами, прямыми углами и др., равнобедренный треугольник. Предлагать и обсуждать способы, алгоритмы построения. Исследовать, используя эксперимент, наблюдение, моделирование, свойства прямоугольника, квадрата, разбивать на треугольники. Обосновывать, опровергать с помощью контрпримеров утверждения о прямоугольнике, квадрате, распознавать верные и неверные утверждения. Измерять и строить с помощью транспортира углы, в том числе в многоугольнике, сравнивать углы; распознавать острые, прямые, тупые, развёрнутые углы. Распознавать, изображать остроугольный, прямоугольный, тупоугольный, равнобедренный, равносторонний треугольники. Вычислять периметр многоугольника, площадь многоугольника разбиением на прямоугольники, на равные фигуры, использовать метрические единицы измерения длины и площади.</p>
<p><b>Положительные и отрицательные числа (40 ч)</b> Целые числа. Модуль числа, геометрическая интерпретация модуля. Числовые промежутки. Положительные и отрицательные числа. Сравнение положительных и отрицательных чисел. Арифметические действия с положительными и отрицательными числами. Решение текстовых задач</p>	<p>Приводить примеры использования в реальной жизни положительных и отрицательных чисел. Изображать целые числа, положительные и отрицательные числа точками на числовой прямой, использовать числовую прямую для сравнения чисел. Применять правила сравнения, упорядочивать целые числа; находить модуль числа. Формулировать правила вычисления с положительными и отрицательными числами, находить значения числовых выражений, содержащих действия с положительными и отрицательными числами. Применять свойства сложения и умножения для преобразования сумм и произведений</p>
<p><b>Представление данных (6 ч)</b>          Прямоугольная система координат на плоскости. Координаты точки на плоскости, абсцисса и ордината. Столбчатые и круговые диаграммы. Практическая работа «Построение диаграмм». Решение текстовых задач, содержащих данные, представленные в таблицах и на</p>	<p>Объяснять и иллюстрировать понятие прямоугольной системы координат на плоскости, использовать терминологию; строить на координатной плоскости точки и фигуры по заданным координатам, находить координаты точек. Читать столбчатые и круговые диаграммы; интерпретировать данные; строить столбчатые диаграммы. Использовать информацию, представленную в таблицах, на</p>

диаграммах	диаграммах для решения текстовых задач и задач из реальной жизни
<p><b>Наглядная геометрия. Фигуры в пространстве (9 ч)</b>          Прямоугольный параллелепипед, куб, призма, пирамида, конус, цилиндр, шар и сфера. Изображение пространственных фигур. Примеры развёрток многогранников, цилиндра и конуса. Практическая работа «Создание моделей пространственных фигур». Понятие объёма; единицы измерения объёма. Объём прямоугольного параллелепипеда, куба, формулы объёма</p>	<p>Распознавать на чертежах, рисунках, описывать пирамиду, призму, цилиндр, конус, шар, изображать их от руки, моделировать из бумаги, пластилина, проволоки и др. Приводить примеры объектов окружающего мира, имеющих формы названных тел. Использовать терминологию: вершина, ребро, грань, основание, высота, радиус и диаметр, развёртка. Изучать, используя эксперимент, наблюдение, измерение, моделирование, в том числе компьютерное, и описывать свойства названных тел, выявлять сходства и различия: между пирамидой и призмой; между цилиндром, конусом и шаром. Распознавать развёртки параллелепипеда, куба, призмы, пирамиды, конуса, цилиндра; конструировать данные тела из развёрток, создавать их модели. Создавать модели пространственных фигур (из бумаги, проволоки, пластилина и др.) Измерять на моделях: длины рёбер многогранников, диаметр шара. Выводить формулу объёма прямоугольного параллелепипеда. Вычислять по формулам: объём прямоугольного параллелепипеда, куба; использовать единицы измерения объёма; вычислять объёмы тел, составленных из кубов, параллелепипедов; решать задачи с реальными данными</p>
<p><b>Повторение, обобщение, систематизация (20 ч)</b>          Повторение основных понятий и методов курсов 5 и 6 классов, обобщение и систематизация знаний</p>	<p>Вычислять значения выражений, содержащих натуральные, целые, положительные и отрицательные числа, обыкновенные и десятичные дроби, выполнять преобразования чисел и выражений. Выбирать способ сравнения чисел, вычислений, применять свойства арифметических действий для рационализации вычислений. Решать задачи из реальной жизни, применять математические знания для решения задач из других предметов. Решать задачи разными способами, сравнивать, выбирать способы решения задачи. Осуществлять самоконтроль выполняемых действий и самопроверку результата вычислений.</p>

### ТЕМАТИЧЕСКОЕ ПЛАНИРОВАНИЕ

№ п/п	Наименование разделов и тем программы	Количество часов	Дата изуче	Виды деятельности	Виды, формы контроля	Электронные (цифровые)
-------	---------------------------------------	------------------	------------	-------------------	----------------------	------------------------



					ния			образовательные ресурсы
		всего	контрольные работы	практические работы				
<b>Раздел 1. Натуральные числа. Действия с натуральными числами</b>								
1.1.	Десятичная система счисления.	1	0	0	01.09 2022	Знакомиться с историей развития арифметики;	Устный опрос;	<a href="https://resh.edu.ru/subject/lesson/7721/start/287636/">https://resh.edu.ru/subject/lesson/7721/start/287636/</a>
1.2.	Ряд натуральных чисел.	1	0	0	02.09	Читать, записывать, сравнивать натуральные числа; предлагать и обсуждать способы упорядочивания чисел;	Устный опрос;	<a href="https://resh.edu.ru/subject/lesson/7719/start/316201/">https://resh.edu.ru/subject/lesson/7719/start/316201/</a>
1.3.	Натуральный ряд.	1	0	0	03.09	Читать, записывать, сравнивать натуральные числа; предлагать и обсуждать способы упорядочивания чисел;	Устный опрос;	<a href="https://resh.edu.ru/subject/lesson/7719/start/316201/">https://resh.edu.ru/subject/lesson/7719/start/316201/</a>
1.4.	Число 0.	1	0	0	05.09	Исследовать свойства натурального ряда, чисел 0 и 1 при сложении и умножении;	Письменный контроль;	<a href="https://resh.edu.ru/subject/lesson/7719/start/316201/">https://resh.edu.ru/subject/lesson/7719/start/316201/</a>
1.5.	Натуральные числа на координатной прямой.	3	0	1	07.09	Изображать координатную прямую;	Практическая	<a href="https://resh.edu.ru/s">https://resh.edu.ru/s</a>

					08.09 09.09	отмечать числа точками на координатной прямой, находить координаты точки;	работа;	subject/lesson/7719/start/316201/
1.6.	Сравнение, округление натуральных чисел.	4	0	0	10.09 12.09 14.09 15.09	Использовать правило округления натуральных чисел;	Устный опрос; Письменный контроль; Контрольная работа; Практическая работа;	https:edu.skysmart./
1.7.	Арифметические действия с натуральными числами.	4	0	0	16.09 17.09 19.09 21.09	Выполнять арифметические действия с натуральными числами, вычислять значения числовых выражений со скобками и без скобок;	Письменный контроль;	https:resh.edu.ru/subject/12/5
1.8.	Свойства нуля при сложении и умножении, свойства единицы при умножении.	1	0	0	22.09	Исследовать свойства натурального ряда, чисел 0 и 1 при сложении и умножении;	Устный опрос;	https:resh.edu.ru/subject/12/5
1.9.	Переместительное и сочетательное свойства сложения и умножения, распределительное свойство умножения.	2	1	0	23.09 24.09	Использовать при вычислениях переместительное и сочетательное свойства сложения и умножения, распределительное свойство умножения; Формулировать и применять правила преобразования числовых выражений на основе свойств арифметических	Письменный контроль; Контрольная работа;	https:resh.edu.ru/subject/12/5

						действий;		
1.10	Делители и кратные числа, разложение числа на множители.	4	0	0	26.09 28.09 29.09 30.09	<p>Формулировать и применять правила преобразования числовых выражений на основе свойств арифметических действий;</p> <p>Формулировать определения делителя и кратного, называть делители и кратные числа; распознавать простые и составные числа; формулировать и применять признаки делимости на 2, 3, 5, 9, 10; применять алгоритм разложения числа на простые множители; находить остатки от деления и неполное частное;</p>	Письменный контроль;	<a href="https://edu.skysmart.ru">https://edu.skysmart.ru</a>
1.11	Деление с остатком.	5	1	1	01.10 .2022 03.10 5.10 6.10 7.10	<p>Формулировать определения делителя и кратного, называть делители и кратные числа; распознавать простые и составные числа; формулировать и применять признаки делимости на 2, 3, 5, 9, 10; применять алгоритм разложения числа на простые множители; находить остатки от деления и неполное частное;</p>	Устный опрос; Письменный контроль; Контрольная работа; Тестирование;	<a href="https://resh.edu.ru/subject/lesson/7719/start/316201/">https://resh.edu.ru/subject/lesson/7719/start/316201/</a>
1.12	Простые и составные числа.	2	0	0	8.10 10.10	Распознавать простые и составные числа;	Устный опрос;	<a href="https://www.yaklass.ru/p/matematika#program-5-">https://www.yaklass.ru/p/matematika#program-5-</a>

								klass:
1.13	Признаки делимости на 2, 5, 10, 3, 9.	5	1	0	12.10 13.10 14.10 15.10 17.10	Формулировать определения делителя и кратного, называть делители и кратные числа; распознавать простые и составные числа; формулировать и применять признаки делимости на 2, 3, 5, 9, 10; применять алгоритм разложения числа на простые множители; находить остатки от деления и неполное частное;	Устный опрос; Письменный контроль; Контрольная работа; Самооценка с использованием «Оценочного листа»;	<a href="https://resh.edu.ru/subject/archived/12/5/">https://resh.edu.ru/subject/archived/12/5/</a>
1.14	Степень с натуральным показателем.	2	0	0	19.10 20.10	Записывать произведение в виде степени, читать степени, использовать терминологию (основание, показатель), вычислять значения степеней;	Письменный контроль;	<a href="https://resh.edu.ru/subject/lesson/7719/start/316201/">https://resh.edu.ru/subject/lesson/7719/start/316201/</a>
1.15	Числовые выражения; порядок действий.	2	0	0	21.10 22.10	Выполнять арифметические действия с натуральными числами, вычислять значения числовых выражений со скобками и без скобок; Выполнять прикидку и оценку значений числовых выражений, предлагать и применять приёмы проверки вычислений;	Самооценка с использованием «Оценочного листа»;	<a href="https://resh.edu.ru/subject/lesson/7719/start/316201/">https://resh.edu.ru/subject/lesson/7719/start/316201/</a>
1.16	Решение текстовых задач на все арифметические действия, на движение и покупки	5	0	0	24.10 26.10 27.10 28.10	Решать текстовые задачи арифметическим способом, использовать зависимости между величинами (скорость, время,	Устный опрос; Письменный контроль;	<a href="https://resh.edu.ru/subject/lesson/7719/start/316201/">https://resh.edu.ru/subject/lesson/7719/start/316201/</a>

					7.11.	расстояние; цена, количество, стоимость и др.): анализировать и осмысливать текст задачи, переформулировать условие, извлекать необходимые данные, устанавливать зависимости между величинами, строить логическую цепочку рассуждений;		
Итого по разделу:		43						
<b>Раздел 2. Наглядная геометрия. Линии на плоскости</b>								
2.1.	Точка, прямая, отрезок, луч.	1	0	0	09.11	Распознавать на чертежах, рисунках, описывать, используя терминологию, и изображать с помощью чертёжных инструментов: точку, прямую, отрезок, луч, угол, ломаную, окружность; Распознавать, приводить примеры объектов реального мира, имеющих форму изученных фигур, оценивать их линейные размеры; Использовать линейку и транспортир как инструменты для построения и измерения: измерять длину отрезка, величину угла; строить отрезок заданной длины, угол, заданной величины; откладывать циркулем равные отрезки, строить окружность заданного радиуса;	Письменный контроль;	<a href="https://resh.edu.ru/subject/lesson/7719/start/316201/">https://resh.edu.ru/subject/lesson/7719/start/316201/</a>

2.2.	Ломаная.	1	0	0	10.11	<p>Распознавать на чертежах, рисунках, описывать, используя терминологию, и изображать с помощью чертёжных инструментов: точку, прямую, отрезок, луч, угол, ломаную, окружность;</p> <p>Распознавать, приводить примеры объектов реального мира, имеющих форму изученных фигур, оценивать их линейные размеры;</p>	Устный опрос;	<a href="https://resh.edu.ru/subject/lesson/7719/start/316201/">https://resh.edu.ru/subject/lesson/7719/start/316201/</a>
2.3.	Измерение длины отрезка, метрические единицы измерения длины.	1	0	1	11.11	<p>Использовать линейку и транспортир как инструменты для построения и измерения: измерять длину отрезка, величину угла; строить отрезок заданной длины, угол, заданной величины; откладывать циркулем равные отрезки, строить окружность заданного радиуса;</p> <p>Изображать конфигурации геометрических фигур из отрезков, окружностей, их частей на нелинованной и клетчатой бумаге; предлагать, описывать и обсуждать способы, алгоритмы построения;</p> <p>Распознавать и изображать на нелинованной и клетчатой бумаге прямой, острый, тупой, развёрнутый углы; сравнивать углы;</p>	Практическая работа;	<a href="https://resh.edu.ru/subject/lesson/7719/start/316201/">https://resh.edu.ru/subject/lesson/7719/start/316201/</a>

						Вычислять длины отрезков, ломаных;		
2.4.	Окружность и круг.	1	0	0	12.11	<p>Распознавать на чертежах, рисунках, описывать, используя терминологию, и изображать с помощью чертёжных инструментов: точку, прямую, отрезок, луч, угол, ломаную, окружность;</p> <p>Распознавать, приводить примеры объектов реального мира, имеющих форму изученных фигур, оценивать их линейные размеры;</p> <p>Изображать конфигурации геометрических фигур из отрезков, окружностей, их частей на нелинованной и клетчатой бумаге;</p> <p>предлагать, описывать и обсуждать способы, алгоритмы построения;</p>	Письменный контроль;	<a href="https://resh.edu.ru/subject/lesson/7719/start/316201/">https://resh.edu.ru/subject/lesson/7719/start/316201/</a>
2.5.	Практическая работа «Построение узора из окружностей».	1	0	1	14.11	<p>Распознавать на чертежах, рисунках, описывать, используя терминологию, и изображать с помощью чертёжных инструментов: точку, прямую, отрезок, луч, угол, ломаную, окружность;</p> <p>Распознавать, приводить примеры объектов реального мира, имеющих форму изученных фигур, оценивать их линейные размеры;</p> <p>Использовать линейку и транспортир как инструменты для построения и</p>	Практическая работа;	<a href="https://resh.edu.ru/subject/lesson/7719/start/316201/">https://resh.edu.ru/subject/lesson/7719/start/316201/</a>

						<p>измерения: измерять длину от резка, величину угла; строить отрезок заданной длины, угол, заданной величины; откладывать циркулем равные отрезки, строить окружность заданного радиуса;</p>		
2.6.	Угол.	1	0	0	16.11	<p>Распознавать на чертежах, рисунках, описывать, используя терминологию, и изображать с помощью чертёжных инструментов: точку, прямую, отрезок, луч, угол, ломаную, окружность;</p> <p>Распознавать, приводить примеры объектов реального мира, имеющих форму изученных фигур, оценивать их линейные размеры;</p> <p>Использовать линейку и транспортир как инструменты для построения и измерения: измерять длину от резка, величину угла; строить отрезок заданной длины, угол, заданной величины; откладывать циркулем равные отрезки, строить окружность заданного радиуса;</p>	Устный опрос;	<a href="https://resh.edu.ru/subject/lesson/7719/start/316201/">https://resh.edu.ru/subject/lesson/7719/start/316201/</a>
2.7.	Прямой, острый, тупой и развёрнутый углы.	1	0	0	17.11	<p>Распознавать на чертежах, рисунках, описывать, используя терминологию, и изображать с помощью чертёжных инструментов: точку, прямую, отрезок, луч, угол, ломаную, окружность;</p>	Устный опрос;	<a href="https://resh.edu.ru/subject/lesson/7719/start/316201/">https://resh.edu.ru/subject/lesson/7719/start/316201/</a>



2.8.	Измерение углов.	4	0	1	18.11 19.11 21.11 23.11	Использовать линейку и транспортир как инструменты для построения и измерения: измерять длину отрезка, величину угла; строить отрезок заданной длины, угол, заданной величины; откладывать циркулем равные отрезки, строить окружность заданного радиуса;	Устный опрос; Практическая работа;	<a href="https://resh.edu.ru/subject/lesson/7719/start/316201/">https://resh.edu.ru/subject/lesson/7719/start/316201/</a>
2.9.	Практическая работа «Построение углов». Практическая работа «Построение углов»	1	0	1	24.11	Использовать линейку и транспортир как инструменты для построения и измерения: измерять длину отрезка, величину угла; строить отрезок заданной длины, угол, заданной величины; откладывать циркулем равные отрезки, строить окружность заданного радиуса; Изображать конфигурации геометрических фигур из отрезков, окружностей, их частей на нелинованной и клетчатой бумаге; предлагать, описывать и обсуждать способы, алгоритмы построения;	Практическая работа;	<a href="https://resh.edu.ru/subject/lesson/7719/start/316201/">https://resh.edu.ru/subject/lesson/7719/start/316201/</a>
Итого по разделу:		12						

Раздел 3. Обыкновенные дроби

3.1.	Дробь.	2	0	0	25.11 26.11	Моделировать в графической, предметной форме, с помощью компьютера понятия и свойства, связанные с обыкновенной дробью; Читать и записывать, сравнивать обыкновенные дроби, предлагать обосновывать и обсуждать способы упорядочивания дробей;	Устный опрос; Письменный контроль;	<a href="https://resh.edu.ru/subject/12/5/">https://resh.edu.ru/subject/12/5/</a>
3.2.	Правильные и неправильные дроби.	2	0	0	28.11 30.11	Распознавать истинные и ложные высказывания о дробях, приводить примеры и контрпримеры, строить высказывания и отрицания высказываний;	Устный опрос; Письменный контроль;	<a href="https://resh.edu.ru/subject/12/5/">https://resh.edu.ru/subject/12/5/</a>
3.3.	Основное свойство дроби.	3	0	0	01.12 02.12 03.12	Формулировать, записывать с помощью букв основное свойство обыкновенной дроби; использовать основное свойство дроби для сокращения дробей и приведения дроби к новому знаменателю;	Письменный контроль;	<a href="https://resh.edu.ru/subject/12/5/">https://resh.edu.ru/subject/12/5/</a>
3.4.	Сравнение дробей.	2	0	0	05.12 07.12	Читать и записывать, сравнивать обыкновенные дроби, предлагать обосновывать и обсуждать способы упорядочивания дробей;	Самооценка с использованием «Оценочного листа»;	<a href="https://resh.edu.ru/subject/archived/12/5/">https://resh.edu.ru/subject/archived/12/5/</a>
3.5.	Сложение и вычитание	10	1	0	08.12			<a href="https://www.yakla">https://www.yakla</a>

	обыкновенных дробей.				21.12	Выполнять арифметические действия с обыкновенными дробями; применять свойства арифметических действий для рационализации вычислений; Выполнять прикидку и оценку результата вычислений; предлагать и применять приёмы проверки вычислений;	Устный опрос; Письменный контроль; Контрольная работа;	<a href="https://www.yaklass.ru/p/matematika/5-klass">ss.ru/p/matematika#program-5-klass</a>
3.6.	Смешанная дробь.	5	0	0	22.12 09.01 2023	Представлять смешанную дробь в виде неправильной и выделять целую часть числа из неправильной дроби;	Устный опрос; Письменный контроль;	<a href="https://resh.edu.ru/subject/archived/12/5/">https://resh.edu.ru/subject/archived/12/5/</a>
3.7.	Умножение и деление обыкновенных дробей; взаимно-обратные дроби.	12	1	0	11.01 26.01	Выполнять арифметические действия с обыкновенными дробями; применять свойства арифметических действий для рационализации вычислений; Выполнять прикидку и оценку результата вычислений; предлагать и применять приёмы проверки вычислений; Проводить исследования свойств дробей, опираясь на числовые эксперименты (в том числе с помощью компьютера);	Устный опрос; Письменный контроль; Контрольная работа;	<a href="https://www.yaklass.ru/p/matematika/5-klass">https://www.yaklass.ru/p/matematika#program-5-klass</a>
3.8.	Решение текстовых задач, со держащих дроби.	6	0	0	27.01 03.02	Решать текстовые задачи, содержащие дробные данные, и задачи на нахождение части целого и целого по	Письменный контроль; Самооценка с	<a href="https://www.yaklass.ru/p/matematika/5-klass">https://www.yaklass.ru/p/matematika#program-5-klass</a>

						его части; выявлять их сходства и различия; Моделировать ход решения задачи с помощью рисунка, схемы, таблицы; Приводить, разбирать, оценивать различные решения, записи решений текстовых задач; Критически оценивать полученный результат, осуществлять самоконтроль, проверяя ответ на соответствие условию, находить ошибки;	использованием «Оценочного листа»;	
3.9.	Основные задачи на дроби.	4	0	0	04.02 09.02	Решать текстовые задачи, содержащие дробные данные, и задачи на нахождение части целого и целого по его части; выявлять их сходства и различия; Моделировать ход решения задачи с помощью рисунка, схемы, таблицы; Приводить, разбирать, оценивать различные решения, записи решений текстовых задач; Критически оценивать полученный результат, осуществлять самоконтроль, проверяя ответ на соответствие условию, находить ошибки;	Письменный контроль;	<a href="https://resh.edu.ru/subject/12/5/">https://resh.edu.ru/subject/12/5/</a>
3.10	Применение букв для записи математических выражений и предложений	2	0	0	10.02 11.02	Знакомиться с историей развития арифметики;	Устный опрос; Тестирование;	<a href="https://resh.edu.ru/subject/12/5/">https://resh.edu.ru/subject/12/5/</a>

Итого по разделу:		48						
<b>Раздел 4. Наглядная геометрия. Многоугольники</b>								
4.1.	Многоугольники.	1	0	0	13.02	Описывать, используя терминологию, изображать с помощью чертёжных инструментов и от руки, моделировать из бумаги многоугольники; Распознавать истинные и ложные высказывания о многоугольниках, приводить примеры и контрпримеры;	Устный опрос;	<a href="https://resh.edu.ru/subject/archived/12/5/">https://resh.edu.ru/subject/archived/12/5/</a>
4.2.	Четырёхугольник, прямоугольник, квадрат.	1	0	0	15.02	Приводить примеры объектов реального мира, имеющих форму многоугольника, прямоугольника, квадрата, треугольника, оценивать их линейные размеры; Вычислять: периметр треугольника, прямоугольника, многоугольника; площадь прямоугольника, квадрата;	Письменный контроль;	<a href="https://resh.edu.ru/subject/archived/12/5/">https://resh.edu.ru/subject/archived/12/5/</a>
4.3.	Практическая работа «Построение прямоугольника с заданными сторонами на нелинованной бумаге».	1	0	0	16.02	Строить на нелинованной и клетчатой бумаге квадрат и прямоугольник с заданными длинами сторон;	Практическая работа;	<a href="https://www.yaklass.ru/p/matematika/#program-5-klass">https://www.yaklass.ru/p/matematika/#program-5-klass</a>
4.4.	Треугольник.	1	0	0	17.02	Изображать остроугольные, прямоугольные и тупоугольные треугольники;	Устный опрос;	<a href="https://resh.edu.ru/subject/archived/12/5/">https://resh.edu.ru/subject/archived/12/5/</a>

4.5.	Площадь и периметр прямоугольника и многоугольников, составленных из прямоугольников, единицы измерения площади.	4	0	0	18.02 23.02	Исследовать свойства прямоугольника, квадрата путём эксперимента, наблюдения, измерения. моделирования; сравнивать свойства квадрата и прямоугольника; Использовать свойства квадратной сетки для построения фигур; разбивать прямоугольник на квадраты, треугольники; составлять фигуры из квадратов и прямоугольников и находить их площадь, разбивать фигуры на прямоугольники и квадраты и находить их площадь; Выражать величину площади в различных единицах измерения метрической системы мер, понимать и использовать зависимости между метрическими единицами измерения площади; Знакомиться с примерами применения площади и периметра в практических ситуациях;	Письменный контроль;	<a href="https://resh.edu.ru/subject/12/5/">https://resh.edu.ru/subject/12/5/</a>	
4.6.	Периметр многоугольника.	2	0	0	24.02 25.02	Вычислять: периметр треугольника, прямоугольника, многоугольника; площадь прямоугольника, квадрата;	Письменный контроль;	<a href="https://resh.edu.ru/subject/12/5/">https://resh.edu.ru/subject/12/5/</a>	
Итого по разделу:		10							
Раздел 5. Десятичные дроби									

5.1.	Десятичная запись дробей.	4	0	0	27.02 03.03	Проводить исследования свойств десятичных дробей, опираясь на числовые эксперименты (в том числе с помощью компьютера), выдвигать гипотезы и приводить их обоснования; Распознавать истинные и ложные высказывания о дробях, приводить примеры и контрпримеры, строить высказывания и отрицания высказываний;	Устный опрос;	<a href="https://www.yaklass.ru/p/matematika/#program-5-klass">https://www.yaklass.ru/p/matematika/#program-5-klass</a>
5.2.	Сравнение десятичных дробей.	4	0	0	04.03 10.03	Проводить исследования свойств десятичных дробей, опираясь на числовые эксперименты (в том числе с помощью компьютера), выдвигать гипотезы и приводить их обоснования; Распознавать истинные и ложные высказывания о дробях, приводить примеры и контрпримеры, строить высказывания и отрицания высказываний;	Устный опрос; Письменный контроль;	<a href="https://resh.edu.ru/subject/12/5/">https://resh.edu.ru/subject/12/5/</a>
5.3.	Действия с десятичными дробями.	14	1	0	11.03 07.04 2023	Выполнять арифметические действия с десятичными дробями; выполнять прикидку и оценку результата вычислений; Применять свойства арифметических действий для рационализации вычислений; Оперировать дробными числами в реальных жизненных ситуациях;	Устный опрос; Письменный контроль; Контрольная работа;	<a href="https://resh.edu.ru/subject/12/5/">https://resh.edu.ru/subject/12/5/</a>

5.4.	Округление десятичных дробей.	6	0	0	08.04 15.04	Применять правило округления десятичных дробей;	Тестирование;	<a href="https://resh.edu.ru/subject/archived/12/5/">https://resh.edu.ru/subject/archived/12/5/</a>
5.5.	Решение текстовых задач, содержащих дроби.	6	0	0	17.04 24.04	Решать текстовые задачи, содержащие дробные данные, и нахождение части целого и целого по его части; выявлять их сходства и различия; Моделировать ход решения задачи с помощью рисунка, схемы, таблицы. Приводить, разбирать, оценивать различные решения, записи решений текстовых задач; Оперировать дробными числами в реальных жизненных ситуациях; Критически оценивать полученный результат, осуществлять самоконтроль, проверяя ответ на соответствие условию, находить ошибки;	;Письменный контроль;	<a href="https://www.yaklass.ru/p/matematika/#program-5-klass">https://www.yaklass.ru/p/matematika/#program-5-klass</a>
5.6.	Основные задачи на дроби.	4	1	0	26.04 29.04	Проводить исследования свойств десятичных дробей, опираясь на числовые эксперименты (в том числе с помощью компьютера), выдвигать гипотезы и приводить их обоснования; Решать текстовые задачи, содержащие дробные данные, и нахождение части целого и целого по его части; выявлять их сходства и различия; Моделировать ход решения задачи с	;Письменный контроль; Контрольная работа;	<a href="https://www.yaklass.ru/p/matematika/#program-5-klass">https://www.yaklass.ru/p/matematika/#program-5-klass</a>



						<p>помощью рисунка, схемы, таблицы.  Приводить, разбирать, оценивать  различные решения, записи решений  текстовых задач;  Критически оценивать полученный  результат, осуществлять самоконтроль,  проверяя ответ на соответствие  условию, находить ошибки;  Знакомиться с историей развития  арифметики;</p>		
Итого по разделу:		38						
<b>Раздел 6. Наглядная геометрия. Тела и фигуры в пространстве</b>								
6.1.	Многогранники.	1	0	0	01.05. 2023	<p>Распознавать на чертежах, рисунках, в  окружающем мире прямоугольный  параллелепипед, куб, многогранники,  описывать, используя терминологию;  оценивать линейные размеры;  Приводить примеры объектов  реального мира, имеющих форму  многогранника, прямоугольного  параллелепипеда, куба;  Распознавать и изображать развёртки  куба и параллелепипеда;</p>	Устный опрос;	<a href="https://resh.edu.ru/subject/12/5/">https://resh.edu.ru/subject/12/5/</a>
6.2.	Изображение многогранников.	1	0	1	03.05	<p>Распознавать на чертежах, рисунках, в  окружающем мире прямоугольный  параллелепипед, куб, многогранники,  описывать, используя терминологию;  оценивать линейные размеры;</p>	Практическая работа;	<a href="https://resh.edu.ru/subject/12/5/">https://resh.edu.ru/subject/12/5/</a>

6.3.	Модели пространственных тел.	1	0	0	04.05	Распознавать на чертежах, рисунках, в окружающем мире прямоугольный параллелепипед, куб, многогранники, описывать, используя терминологию, оценивать линейные размеры; Приводить примеры объектов реального мира, имеющих форму многогранника, прямоугольного параллелепипеда, куба;	Устный опрос;	<a href="https://resh.edu.ru/subject/12/5/">https://resh.edu.ru/subject/12/5/</a>
6.4.	Прямоугольный параллелепипед, куб.	2	0	1	05.05 06.05	Распознавать на чертежах, рисунках, в окружающем мире прямоугольный параллелепипед, куб, многогранники, описывать, используя терминологию, оценивать линейные размеры; Приводить примеры объектов реального мира, имеющих форму многогранника, прямоугольного параллелепипеда, куба; Изображать куб на клетчатой бумаге; Исследовать свойства куба, прямоугольного параллелепипеда, многогранников, используя модели;	Устный опрос; Практическая работа;	<a href="https://www.yaklass.ru/p/matematika#program-5-klass">https://www.yaklass.ru/p/matematika#program-5-klass</a>
6.5.	Развёртки куба и параллелепипеда.	1	0	0	08.05	Распознавать и изображать развёртки куба и параллелепипеда;	Письменный контроль;	<a href="https://resh.edu.ru/subject/archived/12/5/">https://resh.edu.ru/subject/archived/12/5/</a>
6.6..	Практическая работа «Развёртка куба».	1	0	1	10.05	Распознавать на чертежах, рисунках, в окружающем мире прямоугольный	Практическая работа;	<a href="https://resh.edu.ru/subject/12/5/">https://resh.edu.ru/subject/12/5/</a>

						<p>параллелепипед, куб, многогранники, описывать, используя терминологию, оценивать линейные размеры; Моделировать куб и параллелепипед из бумаги и прочих материалов; объяснять способ моделирования; Решать задачи из реальной жизни;</p>		
6.7.	Объём куба, прямоугольного параллелепипеда	2	1	0	11.05 12.05	<p>Находить измерения, вычислять площадь поверхности; объём куба, прямоугольного параллелепипеда; исследовать зависимость объёма куба от длины его ребра, выдвигать и обосновывать гипотезу; Наблюдать и проводить аналогии между понятиями площади и объёма, периметра и площади поверхности; Решать задачи из реальной жизни;</p>	Контрольная работа;	<a href="https://resh.edu.ru/subject/12/5/">https://resh.edu.ru/subject/12/5/</a>
Итого по разделу:		9						
<b>Раздел 7. Повторение и обобщение</b>								
7.1.	Повторение основных понятий и методов курса 5 класса, обобщение знаний	10	1	0	13.05 26.05	<p>Вычислять значения выражений, содержащих натуральные числа, обыкновенные и десятичные дроби, выполнять преобразования чисел; Выбирать способ сравнения чисел, вычислений, применять свойства арифметических действий для рационализации вычислений; Осуществлять самоконтроль</p>	Устный опрос; Письменный контроль; Контрольная работа;	<a href="https://www.yaklass.ru/p/matematika#program-5-klass">https://www.yaklass.ru/p/matematika#program-5-klass</a>  <a href="https://resh.edu.ru/subject/archived/12/5/">https://resh.edu.ru/subject/archived/12/5/</a>  <a href="https://resh.edu.ru">https://resh.edu.ru</a>

					выполняемых действий и самопроверку результата вычислений; Решать задачи из реальной жизни; применять математические знания для решения задач из других учебных предметов; Решать задачи разными способами, сравнивать способы решения задачи, выбирать рациональный способ;		/subject/12/5/
Итого по разделу:		10					
ОБЩЕЕ КОЛИЧЕСТВО ЧАСОВ ПО ПРОГРАММЕ		170	9	9			

ПОУРОЧНОЕ ПЛАНИРОВАНИЕ .

5 КЛАСС

№ п/п	Тема урока	Количество часов			Дата изучения	Виды, формы контроля
		всего	контроль ные работы	практические работы		
1.	Десятичная система счисления.	1	0	0	1.09.22	Устный опрос;
2.	Ряд натуральных чисел	1	0	0	2.09	Устный опрос;
3.	Натуральный ряд.	1	0	0	3.09	Устный опрос;
4.	Число 0.	1	0	0	5.09	Устный опрос;
5.	Натуральные числа на координатной прямой.	1	0	1	7.09	Практическая работа;
6.	Натуральные числа на координатной прямой.	1	0	0	8.09	Письменный контроль;
7.	Натуральные числа на координатной прямой.	1	0	0	9.09	Письменный контроль;
8.	Сравнение, округление натуральных чисел.	1	0	0	10.09	Тестирование;
9.	Сравнение, округление натуральных чисел.	1	0	0	12.09	Письменный контроль;
10.	Сравнение, округление натуральных чисел.	1	0	0	14.09	Письменный контроль;
11.	Сравнение, округление	1	0	0	15.09	Письменный контроль;

	натуральных чисел.					
12.	Арифметические действия с натуральными числами.	1	0	0	16.09	Письменный контроль;
13.	Арифметические действия с натуральными числами.	1	0	0	17.09	Письменный контроль;
14.	Арифметические действия с натуральными числами.	1	0	0	19.09	Письменный контроль;
15.	Арифметические действия с натуральными числами.	1	0	0	21.09	Письменный контроль;
16.	Свойства нуля при сложении и умножении, свойства единицы при умножении.	1	0	0	22.09	Устный опрос;
17.	Переместительное и сочетательное свойства сложения и умножения, распределительное свойство умножения.	1	0	0	23.09	Устный опрос;
18.	Переместительное и сочетательное свойства сложения и умножения, распределительное свойство умножения.	1	1	0	24.09	Контрольная работа;
19.	Делители и кратные числа, разложение числа на множители.	1	0	0	26.09	Тестирование;
20.	Делители и кратные числа, разложение числа на множители.	1	0	0	28.09	Тестирование;
21.	Делители и кратные числа,	1	0	0	29.09	Тестирование;

	разложение числа на множители.					
22.	Делители и кратные числа, разложение числа на множители.	1	0	0	30.09	Тестирование;
23.	Деление с остатком.	1	0	0	<b>1.10.22</b>	Устный опрос;
24.	Деление с остатком.	1	0	0	3.10	Письменный контроль;
25.	Деление с остатком.	1	0	0	5.10	Письменный контроль;
26.	Деление с остатком.	1	0	1	6.10	Практическая работа;
27.	Деление с остатком.	1	1	0	7.10	Контрольная работа;
28.	Простые и составные числа.	1	0	0	8.10	Устный опрос;
29.	Простые и составные числа.	1	0	0	10.10	Устный опрос;
30.	Признаки делимости на 2, 5, 10, 3, 9.	1	0	0	12.10	Устный опрос;
31.	Признаки делимости на 2, 5, 10, 3, 9.	1	0	0	13.10	Письменный контроль;
32.	Признаки делимости на 2, 5, 10, 3, 9.	1	0	0	14.10	Письменный контроль;
33.	Признаки делимости на 2, 5, 10, 3, 9.	1	0	0	15.10	Диктант;
34.	Признаки делимости на 2, 5, 10, 3, 9.	1	1	0	17.10	Контрольная работа;
35.	Степень с натуральным показателем.	1	0	0	19.10	Письменный контроль;

36.	Степень с натуральным показателем.	1	0	0	20.10	Письменный контроль;
37.	Числовые выражения; порядок действий.	1	0	0	21.10	Устный опрос;
38.	Числовые выражения; порядок действий.	1	0	0	22.10	Тестирование;
39.	Решение текстовых задач на все арифметические действия, на движение и покупки	1	0	0	24.10	Письменный контроль;
40.	Решение текстовых задач на все арифметические действия, на движение и покупки	1	0	0	26.10	Письменный контроль;
41.	Решение текстовых задач на все арифметические действия, на движение и покупки	1	0	0	27.10	Письменный контроль;
42.	Решение текстовых задач на все арифметические действия, на движение и покупки	1	0	0	28.10	Устный опрос;
43.	Решение текстовых задач на все арифметические действия, на движение и покупки	1	0	0	7.11.22	Письменный контроль;
44.	Точка, прямая, отрезок, луч.	1	0	0	09.11	Устный опрос;
45.	Ломаная.	1	0	0	10.11	Письменный контроль;
46.	Измерение длины отрезка, метрические единицы измерения	1	0	1	11.11	Практическая работа;



	длины.					
47.	Окружность и круг.	1	0	0	12.11.	Письменный контроль;
48.	Практическая работа «Построение узора из окружностей».	1	0	1	14.11.	Практическая работа;
49.	Прямой, острый, тупой и развёрнутый углы.	1	0	0	16.11.	Устный опрос;
50.	Измерение углов.	1	0	0	17.11.	Письменный контроль;
51.	Измерение углов.	1	0	0	18.11.	Письменный контроль;
52.	Измерение углов.	1	0	0	19.11.	Письменный контроль;
53.	Измерение углов.	1	0	1	21.11.	Практическая работа;
54.	Практическая работа «Построение углов» Практическая работа «Построение углов»	1	0	1	23.11.	Практическая работа;
55.	Дробь.	1	0	0	24.11.	Устный опрос;
56.	Дробь.	1	0	0	25.11.	Письменный контроль;
57.	Правильные и неправильные дроби.	1	0	0	26.11.	Письменный контроль;
58.	Правильные и неправильные дроби.	1	0	0	28.11.	Письменный контроль;
59.	Основное свойство дроби	1	0	0	30.11.	Письменный контроль;
60.	Основное свойство дроби	1	0	0	1.12.2022	Письменный контроль;
61.	Основное свойство дроби	1	0	0	02.12.	Письменный контроль;

62.	Сравнение дробей.	1	0	0	03.12.	Письменный контроль;
63.	Сравнение дробей.	1	1	0	05.12.	Контрольная работа;
64.	Сложение и вычитание обыкновенных дробей.	1	0	0	07.12.	Письменный контроль;
65.	Сложение и вычитание обыкновенных дробей.	1	0	0	08.12.	Письменный контроль;
66.	Сложение и вычитание обыкновенных дробей.	1	0	0	09.12.	Письменный контроль;
67.	Сложение и вычитание обыкновенных дробей.	1	0	0	10.12.	Письменный контроль;
68.	Сложение и вычитание обыкновенных дробей.	1	0	0	12.12.	Письменный контроль;
69.	Сложение и вычитание обыкновенных дробей.	1	0	0	14.12.	Письменный контроль;
70.	Сложение и вычитание обыкновенных дробей.	1	0	0	15.12.	Письменный контроль;
71.	Сложение и вычитание обыкновенных дробей.	1	0	0	16.12.	Письменный контроль;
72.	Сложение и вычитание обыкновенных дробей.	1	0	0	17.12.	Письменный контроль;
73.	Сложение и вычитание обыкновенных дробей.	1	1	0	19.12.	Контрольная работа;
74.	Смешанная дробь.	1	0	0	21.12.	Устный опрос;

75.	Смешанная дробь.	1	0	0	22.12.	Письменный контроль;
76.	Смешанная дробь.	1	0	0	23.12.	Письменный контроль;
77.	Смешанная дробь.	1	0	0	24.12.	Письменный контроль;
78.	Смешанная дробь.	1	0	0	26.12.	Письменный контроль;
79.	Умножение и деление обыкновенных дробей; взаимно-обратные дроби.	1	0	0	9.01.23	Устный опрос;
80.	Умножение и деление обыкновенных дробей; взаимно-обратные дроби.	1	0	0	11.01	Письменный контроль;
81.	Умножение и деление обыкновенных дробей; взаимно-обратные дроби.	1	0	0	12.01	Письменный контроль;
82.	Умножение и деление обыкновенных дробей; взаимно-обратные дроби.	1	0	0	13.01.	Письменный контроль;
83.	Умножение и деление обыкновенных дробей; взаимно-обратные дроби.	1	0	0	14.01	Письменный контроль;
84.	Умножение и деление обыкновенных дробей; взаимно-обратные дроби.	1	0	0	16.01.	Письменный контроль;
85.	Умножение и деление обыкновенных дробей; взаимно-обратные дроби.	1	0	0	18.01.	Письменный контроль;

86.	Умножение и деление обыкновенных дробей; взаимно-обратные дроби.	1	0	0	19.01.	Письменный контроль;
87.	Умножение и деление обыкновенных дробей; взаимно-обратные дроби.	1	0	0	20.01.	Письменный контроль;
88.	Умножение и деление обыкновенных дробей; взаимно-обратные дроби.	1	0	0	21.01.	Письменный контроль;
89.	Умножение и деление обыкновенных дробей; взаимно-обратные дроби.	1	0	0	23.01.	Письменный контроль;
90.	Умножение и деление обыкновенных дробей; взаимно-обратные дроби.	1	0	0	25.01.	Письменный контроль;
91.	Решение текстовых задач, содержащих дроби.	1	0	0	26.01.	Устный опрос;
92.	Решение текстовых задач, содержащих дроби.	1	0	0	27.01.	Письменный контроль;
93.	Решение текстовых задач, содержащих дроби.	1	0	0	28.01.	Письменный контроль;
94.	Решение текстовых задач, содержащих дроби.	1	0	0	30.01.	Письменный контроль;
95.	Решение текстовых задач, содержащих дроби.	1	0	0	1.02.23	Письменный контроль;

96.	Решение текстовых задач, содержащих дроби.	1	0	0	2.02.	Письменный контроль;
97.	Основные задачи на дроби.	1	0	0	3.02.	Устный опрос;
98.	Основные задачи на дроби.	1	0	0	4.02.	Письменный контроль;
99.	Основные задачи на дроби.	1	0	0	06.02.	Письменный контроль;
100.	Основные задачи на дроби.	1	0	0	08.02.	Письменный контроль;
101.	Применение букв для записи математических выражений и предложений	1	0	0	09.02.	Устный опрос;
102.	Применение букв для записи математических выражений и предложений	1	1	0	10.02.	Контрольная работа;
103.	Многоугольники.	1	0	0	11.02.	Письменный контроль;
104.	Четырёхугольник, прямоугольник, квадрат.	1	0	0	13.02.	Письменный контроль;
105.	Практическая работа «Построение прямоугольника с заданными сторонами на нелинованной бумаге».	1	0	1	15.02.	Практическая работа;
106.	Треугольник.	1	0	0	16.02.	Письменный контроль;
107.	Площадь и периметр	1	0	0	17.02.	Письменный контроль;

.	прямоугольника и многоугольников, составленных из прямоугольников, единицы измерения площади.					
108	Площадь и периметр прямоугольника и многоугольников, составленных из прямоугольников, единицы измерения площади.	1	0	0	18.02.	Письменный контроль;
109	Площадь и периметр прямоугольника и многоугольников, составленных из прямоугольников, единицы измерения площади.	1	0	0	20.02.	Письменный контроль;
110	Площадь и периметр прямоугольника и многоугольников, составленных из прямоугольников, единицы измерения площади.	1	0	0	22.02.	Письменный контроль;
111	Периметр многоугольника.	1	0	0	23.02.	Письменный контроль;
112	Периметр многоугольника.	1	0	0	24.02.	Письменный контроль;
113	Десятичная запись дробей.	1	0	0	25.02.	Устный опрос;
114	Десятичная запись дробей.	1	0	0	27.02.	Письменный контроль;

115	Десятичная запись дробей.	1	0	0	01.03.2023	Письменный контроль;
116	Десятичная запись дробей.	1	0	0	02.03.	Письменный контроль;
117	Сравнение десятичных дробей.	1	0	0	03.03.	Устный опрос;
118	Сравнение десятичных дробей.	1	0	0	04.03.	Письменный контроль;
119	Сравнение десятичных дробей.	1	0	0	06.03.	Устный опрос;
120	Сравнение десятичных дробей.	1	0	0	09.03.	Письменный контроль;
121	Действия с десятичными дробями.	1	0	0	10.03.	Устный опрос;
122	Действия с десятичными дробями.	1	0	0	11.03.	Письменный контроль;
123	Действия с десятичными дробями.	1	0	0	13.03.	Письменный контроль;
124	Действия с десятичными дробями.	1	0	0	15.03.	Письменный контроль;
125	Действия с десятичными дробями.	1	0	0	16.03.	Письменный контроль;
126	Действия с десятичными дробями.	1	0	0	17.03.	Письменный контроль;

127	Действия с десятичными дробями.	1	0	0	18.03.	Письменный контроль;
128	Действия с десятичными дробями.	1	0	0	20.03.	Письменный контроль;
129	Действия с десятичными дробями.	1	0	0	22.03.	Письменный контроль;
130	Действия с десятичными дробями.	1	0	0	23.03.	Письменный контроль;
131	Действия с десятичными дробями.	1	0	0	24.03.	Письменный контроль;
132	Действия с десятичными дробями.	1	0	0	03.04.23	Письменный контроль;
133	Действия с десятичными дробями.	1	0	0	05.04.	Письменный контроль;
134	Действия с десятичными дробями.	1	1	0	06.04.	Контрольная работа;
135	Округление десятичных дробей.	1	0	0	07.04.	Письменный контроль;
136	Округление десятичных дробей.	1	0	0	08.04.	Устный опрос;
137	Округление десятичных дробей.	1	0	0	10.04.	Письменный контроль;
138	Округление десятичных дробей.	1	0	0	12.04.	Письменный контроль;



139	Округление десятичных дробей.	1	0	0	13.04.	Письменный контроль;
140	Округление десятичных дробей.	1	0	0	14.04.	Письменный контроль;
141	Решение текстовых задач, содержащих дроби.	1	0	0	15.04.	Письменный контроль;
142	Решение текстовых задач, содержащих дроби.	1	0	0	17.04.	Письменный контроль;
143	Решение текстовых задач, содержащих дроби.	1	0	0	19.04.	Письменный контроль;
144	Решение текстовых задач, содержащих дроби.	1	0	0	20.04.	Письменный контроль;
145	Решение текстовых задач, содержащих дроби.	1	0	0	21.04.	Письменный контроль;
146	Решение текстовых задач, содержащих дроби.	1	0	0	22.04.	Письменный контроль;
147	Основные задачи на дроби.	1	0	0	24.04.	Письменный контроль;
148	Основные задачи на дроби.	1	0	0	26.04.	Письменный контроль;
149	Основные задачи на дроби.	1	0	0	27.04.	Письменный контроль;
150	Основные задачи на дроби.	1	1	0	28.04.	Контрольная работа;

151	Многогранники.	1	0	0	29.04.	Устный опрос;
152	Изображение многогранников.	1	0	0	01.05.2023	Письменный контроль;
153	Модели пространственных тел.	1	0	0	03.05	Устный опрос
154	Прямоугольный параллелепипед, куб.	1	0	0	04.05	Устный опрос;
155	Прямоугольный параллелепипед, куб.	1	0	1	05.05.	Практическая работа;
156	Развёртки куба и параллелепипеда.	1	0	0	06.05	Устный опрос;
157	Практическая работа «Развёртка куба».	1	0	1	08.05.	Практическая работа;
158	Объём куба, прямоугольного параллелепипеда	1	0	0	10.05	Письменный контроль;
159	Объём куба, прямоугольного параллелепипеда	1	1	0	11.05.	Контрольная работа;
160	Повторение основных понятий и методов курса 5 класса, обобщение знаний	1	0	0	12.05.	Письменный контроль;
161	Повторение основных понятий и методов курса 5 класса, обобщение знаний	1	0	0	13.05.	Письменный контроль;

162	Повторение основных понятий и методов курса 5 класса, обобщение знаний	1	0	0	15.05	Письменный контроль;
163	Повторение основных понятий и методов курса 5 класса, обобщение знаний	1	0	0	17.05	Письменный контроль;
164	Повторение основных понятий и методов курса 5 класса, обобщение знаний	1	0	0	18.05	Письменный контроль;
165	Повторение основных понятий и методов курса 5 класса, обобщение знаний	1	0	0	19.05	Письменный контроль;
166	Повторение основных понятий и методов курса 5 класса, обобщение знаний	1	0	0	20.05	Письменный контроль;
167	Повторение основных понятий и методов курса 5 класса, обобщение знаний	1	0	0	22.05	Письменный контроль;
168	Повторение основных понятий и методов курса 5 класса, обобщение знаний	1	0	0	24.05	Письменный контроль;
169	Повторение основных понятий и методов курса 5 класса, обобщение знаний	1	1	0	25.05	Контрольная работа;
170	Повторение основных понятий и методов курса 5 класса, обобщение знаний	1	0	0	26.05	Устный опрос;

ОБЩЕЕ КОЛИЧЕСТВО ЧАСОВ ПО ПРОГРАММЕ	170	10	9
-------------------------------------	-----	----	---